


Wandelaar.nl Alblasserwaard Kinderdijk 2



Wandelaar.nl

Wandelen in stappen

Alblasserwaard ALBLASSERDAM – Kinderdijk

Navigatie adres :Alblasserdam – Fazantstraat
Afstand :5 km. 4 km als je geen bezoek aan het park brengt
Attractie :Museummolen, Park, Speeltuin Kinderdijk.

- 1 We Parkeren de auto in de Fazantstraat en we lopen in de richting van de molens. Bij het fietspad aangekomen gaan we linksaf. Over een wit brugje gaan we rechtsaf richting WKP 73.
- 2 Vanaf hier volgen we de dijk richting WKP 76. We komen langs de museummolen Blokweer. Hier kunnen we een bezoek brengen aan de molen. Na WKP 76 volgen we richting WKP 75 en 74. Nu wordt het weer even opletten. We lopen de Waalsingel uit en komen bij een drukke weg. **Goed oppassen bij het oversteken.**
- 3 We gaan hier tussen het winkelcentrum en de kerk door. Hier linksaf via Maasstraat en rechtsaf Lekstraat richting Park Kinderdijk.
- 4 Informatieborden geven uitleg over alles wat er te zien is in het Park. Na een bezoek aan het Park vervolgen we onze weg via de Lekstraat, we gaan aan het eind van de straat linksaf: Jonkerstraat.
- 5 We gaan bij de kruising met de Fop Smitstraat rechtsaf en komen spoedig bij de Speeltuin Kinderdijk. Na het bezoek aan de speeltuin gaan we linksaf, de Fop Smitstraat in. Dan 1^e straat rechts: Kloosstraat. Aan het eind over een weterring recht door, terug naar de Fazantstraat.



Illustraties en tekst: Jaap de Ruiter Kaarten: Topografische dienst Apeldoorn © wandelaar.nl mail info@wandelaar.nl



Alblasserwaard ALBLASSERDAM – Kinderdijk

Busladingen vol komen vanuit de hele wereld om dit kleine stukje Nederland te bezoeken. En niet voor niets natuurlijk. Want hier staat nogal wat. Een uniek landschap dat je nergens in de wereld zó zal kunnen vinden. Parijs heeft de Notre Dame, London The Towerbridge, maar wij, wij hebben Kinderdijk.


Wat is er zo bijzonder aan Kinderdijk? Ik denk dat het zo bijzonder is omdat Kinderdijk en haar molens zo zijn verweven met Holland. Als je de geschiedenis van Holland bekijkt dan zie je dat het een eeuwenlang gevecht is geweest tegen het water. Toen mensen in deze streek kwamen wonen moesten ze hard werken om te (over)leven. De woestijnen werden ontgonnen, mooie groene weilanden kwamen er voor in de plaats. Maar het water nam steeds weer terug wat ingepolderd was. Dijken werden aangelegd zodat het water weer werd overwonnen. Het water nam weer terug en de dijken werden weer verhoogd. Het water kwam en nam weer terug. Molens werden gebouwd om het water weer te keren. En zo is in deze streek een eeuwenlange strijd gevoerd tegen het water. En, wat minstens zo belangrijk is: die strijd is nooit voorbij. Als wij denken dat we door onze technologie het water voorgoed onder de knie hebben, zorgen we er als mensheid zelf wel weer voor dat door de klimaatverandering de zeespiegel stijgt en het gevaar weer onverminderd op de loer ligt.



En hier lopen we dus door dat unieke molenlandschap. Je zou best wel eens in zo'n molen willen kijken? Nou dat kan hier. Want we komen langs Museummolen Blokweer en het is absoluut de moeite waard om er eens binnen te stappen.

De Blokweer is een prachtige, nog werkende wipwatermolen die nu museum is. Met het geruis van de wieken op de achtergrond, kun je in de molen zien hoe alles werkt. En niet alleen in de molen, maar ook rond de molen zie je veel van het 'eenvoudige' leven in vroeger tijd. Neem eens een kijkje in het bakhuisje. Zó werd vroeger gekookt. Dat is wel even iets anders dan alle apparaten die nu in je moeders keuken staan. En buiten staat een wringer en een tobbe. Je moet goed kijken om te weten wat je daar mee kunt doen. Misschien kun je het zo zien:

Mijn moeder had vroeger geen tijd om met me in Kinderdijk te gaan wandelen. Daar had ze het veel te druk voor want de zorg voor een groot gezin nam zoveel tijd in beslag: eten koken en wassen, dat er maar weinig tijd over bleef voor 'leuke dingen'.



Om over het huis schoonmaken maar niet te spreken.

Dat jouw moeder, of oma, daar wél tijd voor heeft is waarschijnlijk omdat al die apparaten die nu bij jullie in huis staan helpen om tijd vrij te maken voor leuke dingen, zoals de wandeling van vandaag.

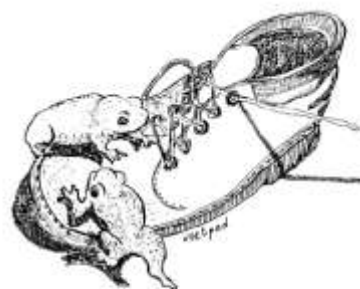
Als we de molen hebben bezocht lopen we over de kade terug naar de bewoonde wereld. Als het zomer is dan is het hier echt een vogelparadijs. Fazanten, eenden, reigers, buizerds. Maar het mooiste zijn toch de visdiefjes. Ze vliegen af en aan. Met een sierlijke duik proberen ze de vis uit het water te halen. Ik weet niet hoe het jouw vergaat, maar ik word er altijd een beetje blij van als hij met een visje naar boven komt. Maar ja, daar zal dat visje wel weer totaal anders over denken.



12
34

In het park Kinderdijk is een leerzame wandeling uitgezet. Daar verklap ik niets over, maar met leuke opdrachtjes in het park zul je het daar ook wel naar je zin hebben.

En de speeltuin aan het eind. Nou, daar hoef ik natuurlijk helemaal niets over te zeggen. Wandelen is plezier, maar een speeltuin, ja dat is natuurlijk veel en veel leuker.



De wandelingen zijn ook beschikbaar in handige wandelgidsjes. 5 wandelingen in een compacte regio.

Een gids met 5 wandelingen kost slechts € 2,50.

(Dit is vergelijkbaar met de kosten die u maakt om 2 wandelingen, in kleur, zelf uit te printen)




Speeltuin Kinderdijk



Give him a pint!

Heeft u plezier beleefd aan de wandeling? Doe dan a.u.b. een bijdrage aan Wandelaar.nl

Wandelaar.nl
nl33knab0256028192



info@wandelaar.nl Kaarten Kadaster Apeldoorn © wandelaar.nl